

盐城幼专 2020 春学期第二周

在线教学质量监控数据分析报告



教务处 质评中心

2020 年 2 月

为坚决贯彻落实党中央、国务院和江苏省关于做好新型冠状病毒感染的肺炎疫情防控工作部署要求，学校要求全体师生利用盐城幼专网络教学平台开展在线教学，实现“停课不停学、停课不停教”。经过一周的适应，教师都能主动进行线上教学。现对资源建设情况做分析报告如下。

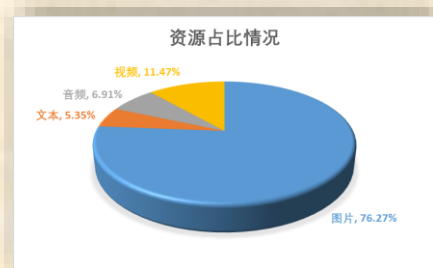
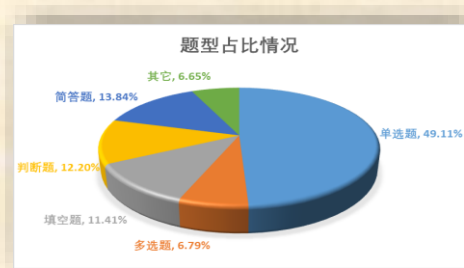
一、 总体概况

本学期，我校专任教师共 486 人，目前开展在线教学教师总数 474 人（超星建课 456 人，其他平台建课 18 人）。在超星泛雅网络教学平台上，在线教学服务学生总数 7388 人，实施在线教学课程总数 320 门，教师共建课 1820 门（包括自建、克隆、映射）。

二、 相关数据分析

1. 全校资源构成情况分析

截止 2 月 29 日 7 点，在超星泛雅网络教学平台上，我校现有资源数是 190381，其中图片有 145204 个、文本有 10192 个、音频有 13156 个、视频有 21829 个。题库总数是 85402 题，题型情况：单选题有 41942 题、多选题有 5802 题、填空题有 9743 题、判断题有 10417 题、简答题有 11822 题、其它有 5676 题。

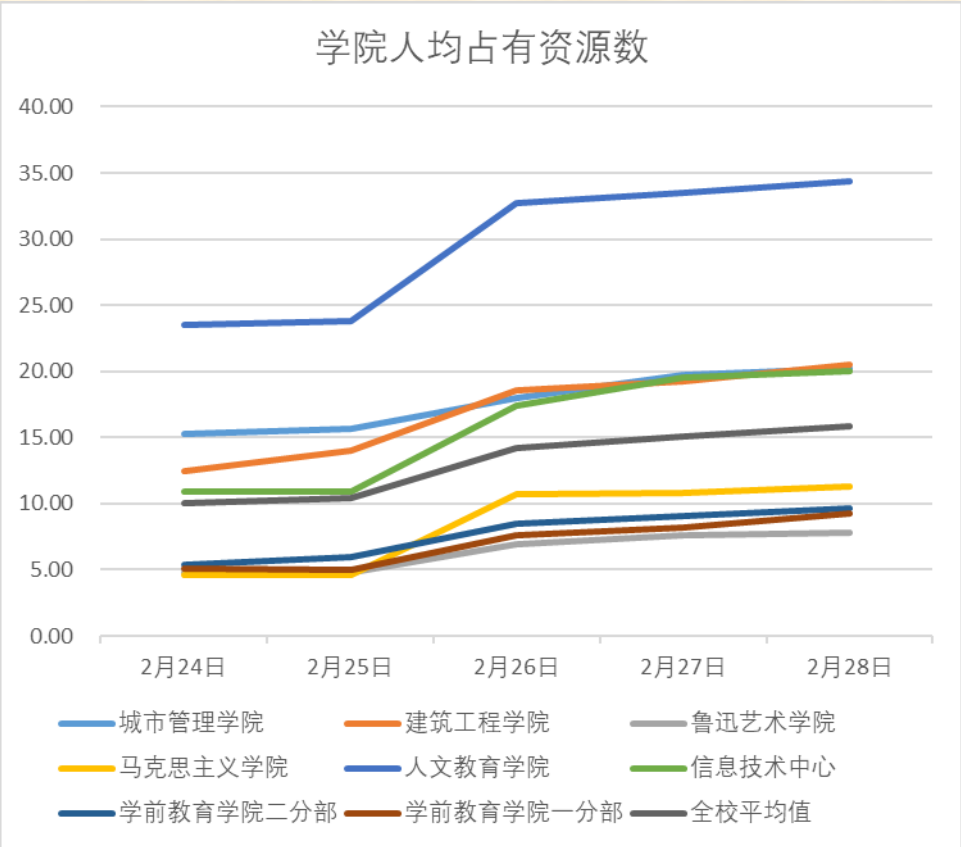


2、各学院上传资源情况

从各学院上传资源总数看，前六名依次排列为：学前教育学院二分部（39.12%）、学前教育学院一分部（18.83%）、建筑工程学院（10.61%）、鲁迅艺术学院（9.78%）、人文教育学院（8.13%）、城市管理学院（6.28%）。但从人均上传数量来看，人文教育学院领先，城市管理学院、建筑工程学院紧随其后。五天内从人均增长率来看，前三名分别是人文教育学院、信息技术中心、建筑工程学院。

题库数量前三名的学院分别是建筑工程学院（14.47%）、学前教育学院二分

部 (39.12%)、马克思主义学院(13.83%)。



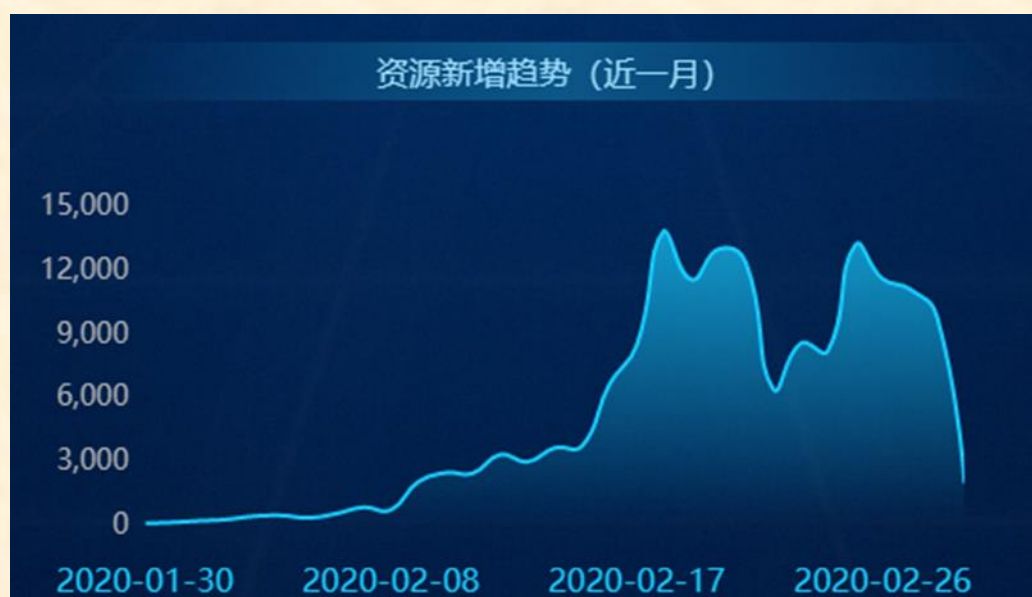
学院题库建设占比		
院系	题库题量	占比
建筑工程学院	12355	14.47%
学前教育学院二分	11808	13.83%
马克思主义学院	9698	11.36%
城市管理学院	8235	9.64%
学前教育学院一分	7570	8.86%
人文教育学院	7220	8.45%
信息技术中心	3881	4.54%
*****	*****	*****

3、资源新增趋势

根据超星平台统计，近一个月资源新增趋势如下图。2月18日、2月25日是两个高峰，这两天都是星期二。可能由于星期一是使用高峰期，资源传不上

去。

日期	2月25日	2月26日	2月27日	2月28日	2月29日
上传资源量	13091	11514	11031	9709	1902



三、存在问题

统计结果显示，各学院教师资源建设并不均衡，部分教师拉低了平均数。建议各学院鼓励教师自制上传各种资源，用好拿来主义。在上传资源时，建议在星期六、星期日上午上传。

学生第一次接触这种教学模式，新鲜感强，参与热情高。2月21日访问量是313539，到2月27日变成122771，有下降趋势。随着时间的推移，学生学习激情在消退。如何提供更有效的资源，增加资源的趣味性，吸引学生回头看，将是新的研究课题。